



Nombre: _____

COMPLETA LAS VOCALES DE LOS ELEMENTOS DE LA OFRENDA




v _ _ l _ _



s _ _ l _ _



c _ _ l _ _ v _ _ r _ _ t _ _



_ _ g _ _




f _ _ t _ _ g _ _ r _ _ f _ _




t _ _ m _ _ l _ _



c _ _ p _ _ l _ _






f _ _ r _ _ t _ _



f _ _ l _ _ r _ _

Nombre: _____

COMPLETA LAS VOCALES DE LOS ELEMENTOS DE LA OFRENDA



Nombre: _____

SUMA, RESTA Y MULTIPLICA

Colorea la catrina de los colores segun se indique con los resultados de las operaciones.

$2 \times 8 = \square$

$15 \times 6 = \square$

$96 + 51 = \square$

$250 + 350 = \square$

$133 + 162 = \square$

$650 - 586 = \square$

$20 \times 25 = \square$

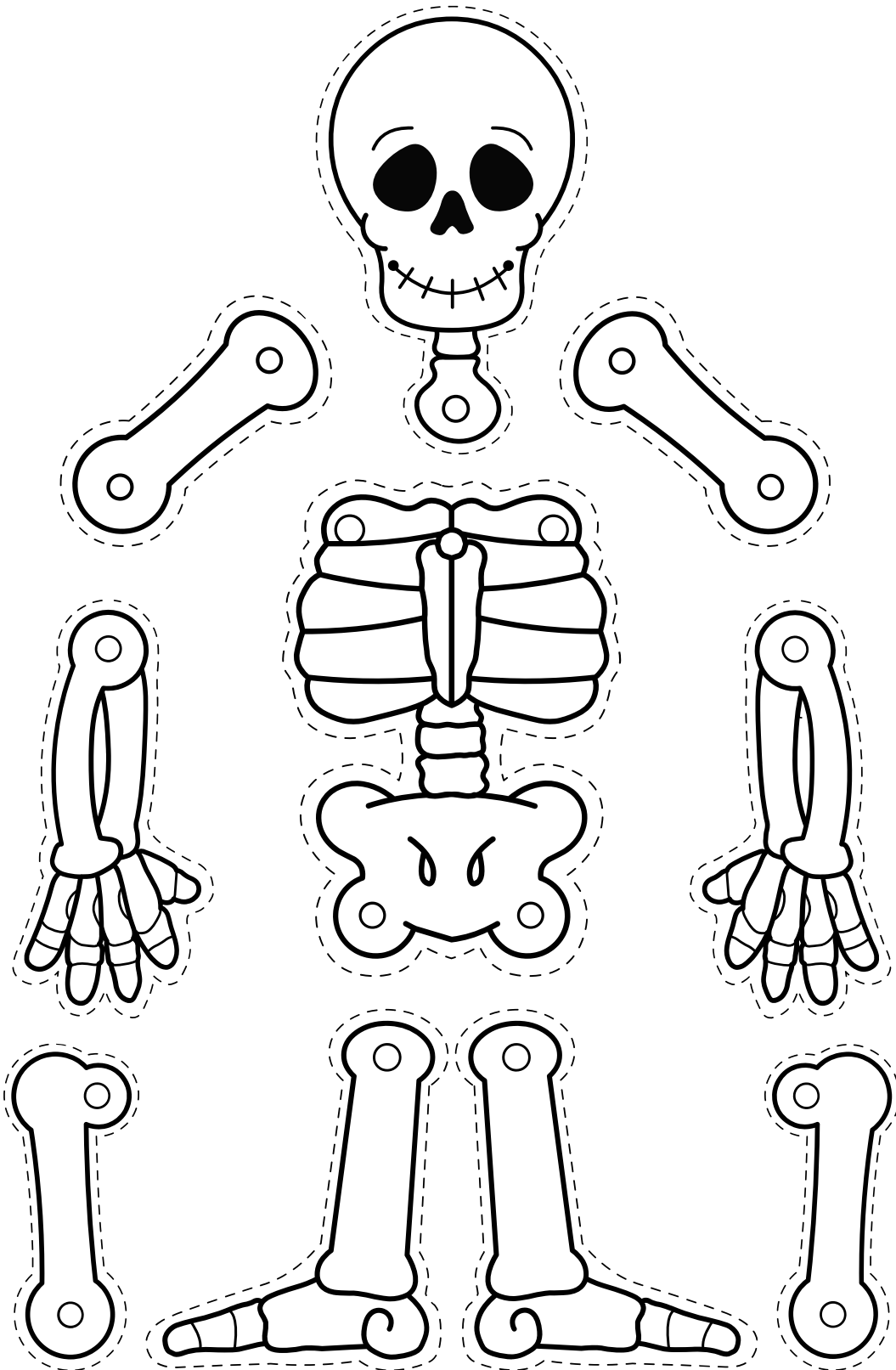
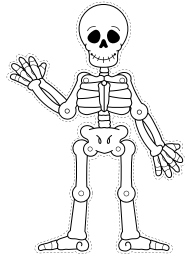
$730 - 712 = \square$

$873 - 798 = \square$



Nombre: _____

RECORTA TODAS LAS PIEZAS DE TU CALAVERITA. BUSCA TODOS LOS CIRCULOS DONDE PERFORARAS Y PODRAS UNIR LAS PIEZAS.



Día de Muertos

Encuentra y encierra en la sopa de letras las palabras relacionadas con el día de muertos.




- Noviembre
- Tradición
- Catrina
- Vela
- Arco
- Flores
- Altar
- Fotografía
- Calavera
- Fruta
- Comida
- Pan



E	T	O	A	L	T	A	R	F	H	D	C
S	R	M	U	J	P	C	L	R	O	J	A
C	A	T	R	I	N	A	C	U	B	N	L
J	D	R	B	G	T	R	I	T	F	S	A
F	I	N	P	A	S	C	H	A	E	I	V
L	C	E	A	R	C	O	M	I	D	A	E
O	I	P	N	O	D	P	T	C	F	I	R
R	O	L	G	A	B	J	G	D	V	L	A
E	N	O	V	I	E	M	B	R	E	H	M
S	B	F	H	M	D	T	C	N	L	P	E
F	O	T	O	G	R	A	F	I	A	U	C

DIBUJA UNA CALAVERITA DE AZÚCAR

- En la hoja de trabajo, verás la mitad de una calaverita de azúcar dibujada. Tu tarea es dibujar la otra mitad para que la calaverita quede completa.
- Una vez que hayas terminado de dibujar, elige los colores que más te gusten para colorear tu calaverita. Puedes usar colores vivos y alegres, como en las tradicionales calaveritas de azúcar.





Nombre: _____

fecha: _____

Crucigrama de día de muertos

Observa las imágenes y escribe su nombre en el crucigrama.

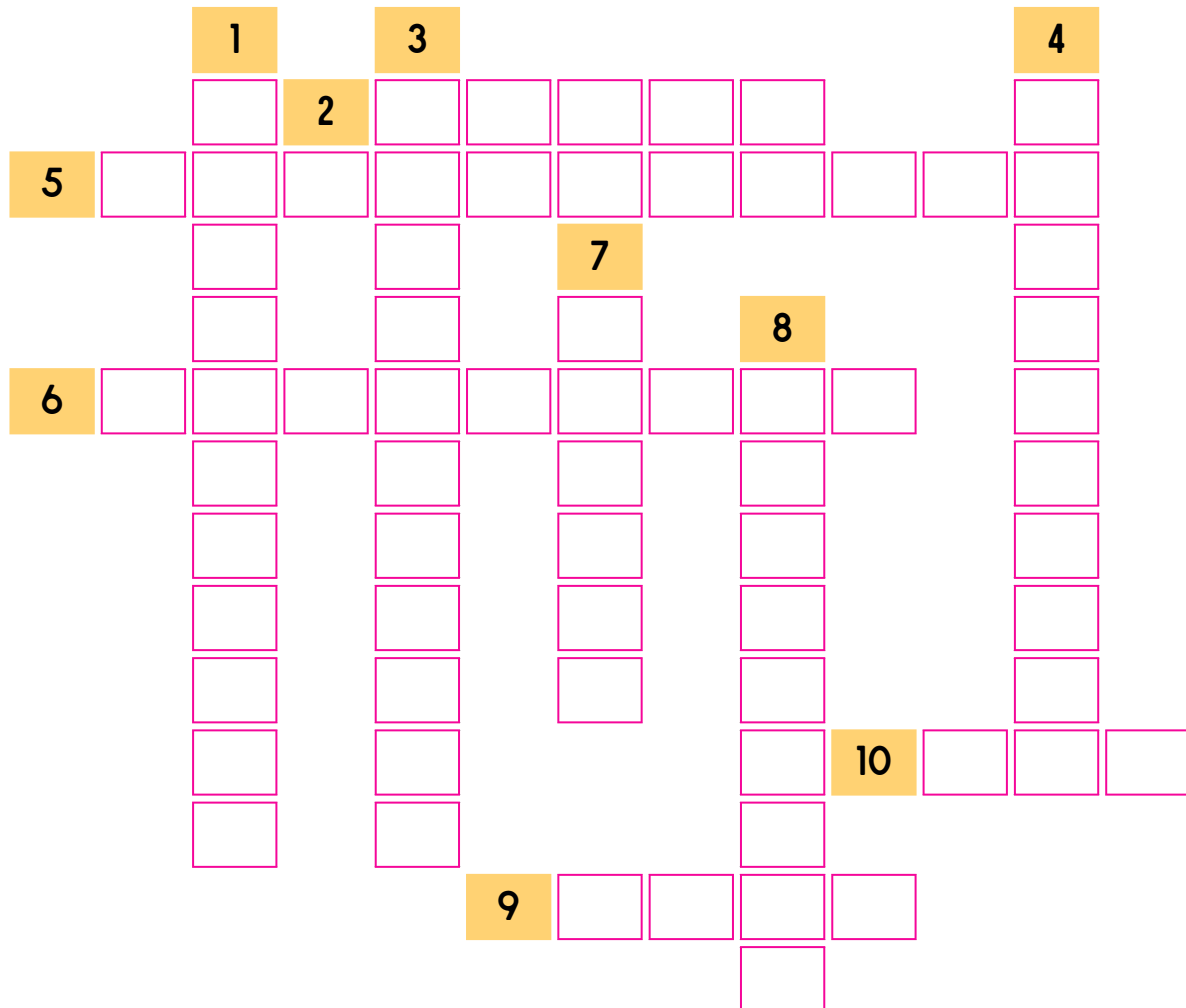


CRUCIGRAMA DE DÍA DE MUERTOS

Nombre: _____

Grado y Grupo: _____

Completa el crucigrama con el nombre de los elementos de un altar de muertos.



1



Representa el cuerpo de los difuntos y es una ofrenda comestible.

2



Purifica el ambiente y ayuda a elevar las plegarias hacia el cielo.

3



Sus pétalos guían con su aroma y color a las almas.

4



Se coloca en el nivel superior, como tributo al ser querido fallecido

5



Simboliza la unión entre la vida y la muerte.

6



Representan la luz que guía a las almas en su regreso al mundo de los vivos.

7



Se colocan sus platillos favoritos para ofrecerle algo que disfrutaba en vida.

8



Simbolizan la alegría y la ternura con que se recibe a las almas.

9



Se ofrece para calmar la sed del alma después de su largo viaje.

10



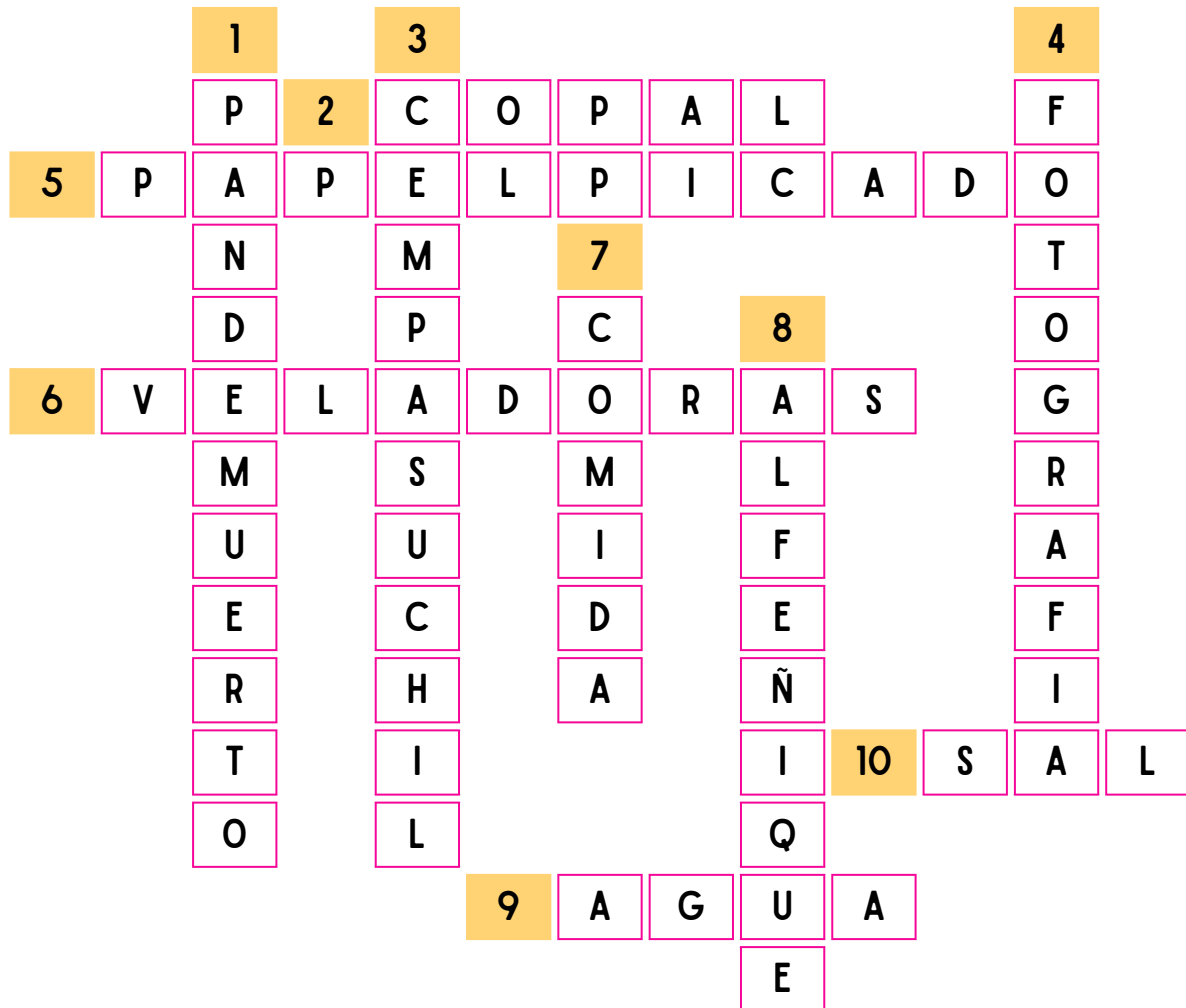
Elemento de purificación que ayuda a que el alma no se corrompa en su viaje.

CRUCIGRAMA DE DÍA DE MUERTOS

Nombre:

Grado y Grupo:

Completa el crucigrama con el nombre de los elementos de un altar de muertos.



1



Representa el cuerpo de los difuntos y es una ofrenda comestible.

2



Purifica el ambiente y ayuda a elevar las plegarias hacia el cielo.

3



Sus pétalos guían con su aroma y color a las almas.

4



Se coloca en el nivel superior, como tributo al ser querido fallecido

5



Simboliza la unión entre la vida y la muerte.

6



Representan la luz que guía a las almas en su regreso al mundo de los vivos.

7



Se colocan sus platillos favoritos para ofrecerle algo que disfrutaba en vida.

8



Simbolizan la alegría y la ternura con que se recibe a las almas.

9



Se ofrece para calmar la sed del alma después de su largo viaje.

10



Elemento de purificación que ayuda a que el alma no se corrompa en su viaje.

